

Ausbildungsmesse Hagen 25. Mai 2023

Stubo-Tag 15. März 2023
Konzept & Organisation

Nina Gilfert (KoKo Hagen / EN)



I. Das neue Messekonzept



**Teil I – Ausprobieren im
Branchenparkour**
8:30 - 13 Uhr



Teil II – Freie Gespräche
13 bis 16 Uhr

Messe-Ort: Elbershallen-Gelände

Homepage: www.ausbildungsmesse-hagen.de

I. Anmeldezahlen

- 3 Branchen mit insgesamt 98 Betrieben

Metall / Produktion / Technik	Dienstleistung / Logistik / Verwaltung	Bildung / Gesundheit / Handwerk
33 Betriebe	39 Betriebe	26 Betriebe

- Schulteilnahme

Parkour 08:30 – 13 Uhr:	15 Schulen mit insgesamt 1.355 Schüler/innen
Ab 13 Uhr	3 Schulen mit mehr als 276 Schüler/innen

I. Teil I – Ausprobieren von 08:30 bis 13 Uhr



Die Schulen reisen selbstständig an – kein Shuttle!

Kontakt Frau Schubert bzgl. Fahrtkosten, etc. + Haltestelle Oberhagen



3 feste Anreisezeiten (08:00 Uhr - 09:30 Uhr - 11:00 Uhr)



Der Parkour ist durchgeplant. Jede Schule bekommt einen eigenen Parkourplan.



Bei der Ankunft gibt es eine 15-minütige (theaterpädagogische) Einführung + Erhalt des Messepasses.

I. Teil I – Ausprobieren von 08:30 bis 13 Uhr



In jedem Teil gibt es **Lotsen** etc., die die SuS animieren, begleiten und informieren.



Jeder **Branchenparkour dauert 30 Minuten** (Tonsignal wenn Zeit um) – Gesamtdauer 90 Minuten



10-minütige Aufgabe am Stand - Nachweis der Aufgabe durch Betriebsstempel auf **Messepass**.

Wichtig: Messeparkour kein BFE-Tag!



Nach dem Parkour: Messebesuch beendet! (schade...) – Ausgang Dödterstr. / Stadtbibliothek



Bei Interesse an einem Unternehmen: **Website** zur Recherche nutzen

Der Messepass



Meine Schule

Meine Klasse

Ich nehme am Parkour teil. Folgende **drei Unternehmen** habe ich besucht:

1

Metall Produktion Technik

Betrieb (Stempel bitte hier platzieren)

Berufsfeld

2

Dienstleistung Logistik Verwaltung

Betrieb (Stempel bitte hier platzieren)

Berufsfeld

3

Bildung Gesundheit Handwerk

Betrieb (Stempel bitte hier platzieren)

Berufsfeld

Der Messepass

● Ich war bei der **Jugendberufsagentur**:

Berater.in

Themen

● Dieser **Betrieb** hat mir heute am besten gefallen:




● Du suchst ein **Praktikum** oder eine **Ausbildungsstelle**?
Oder jemanden, der **Dich berät**? Dann schau mal hier vorbei:

www.ausbildungsfinder.com

www.ausbildungsmesse-hagen.de

www.jba-hagen.de

●  **Wie hat Dir die Messe gefallen?**
Bitte scanne den **QR-Code** und
beantworte ein paar Fragen ...




I. Beispielablauf Parkour für Anreise um 08:00 Uhr


Beispiel Heinrich-Heine-RS:
Selbstständige Anreise zur
gebuchten Uhrzeit
08:00




**Kurzbegrüßung (Bühne) + Erhalt
Messepass (A5)**
Bis 08:30



**1. Parkour (30 Minuten) +
Betriebsstempel**
08:30 

**2. Parkour (30 Minuten) +
Betriebsstempel**
09:00 



**3. Parkour (30 Minuten) +
Betriebsstempel**
09:30 



Messebesuch beendet
10:00

I. Teil II – Freier Besuch ab 13 Uhr

- Ab ca. 13 Uhr Eintritt frei für interessierte Besucher/innen
- Gerne Lebenslauf, Bewerbung mitbringen!
- Elternbrief zur Messe im Materialpaket enthalten

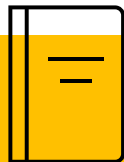
II. Homepage, digitaler Katalog und Terminsystem



Website: www.ausbildungsmesse-hagen.de



Materialpakete verfügbar



Digitaler Katalog ab 1. April
verfügbar

III. Vorbereitung Schüler/innen und Einbindung von Beratung im Vorfeld

- Vorbereitungsmaterial auf der Homepage zum runterladen
 - Sek I
 - Sek II
 - Leichte Sprache
- Berufsberatung und Jugendzentren sind informiert

IV. Ablauf bis zur Messe

	Schule	KoKo
Vor der Messe	<ul style="list-style-type: none"> - Schulen, die noch nicht angemeldet sind, bitte eine Rückmeldung für den Nachmittag geben. - Materialpaket auf der Website nutzen <ul style="list-style-type: none"> - SuS einen Überblick verschaffen welche Branchen es gibt - Welche 3-6 Betriebe könnten interessant sein? (Stände können belegt sein, offen für Alternativbetriebe bleiben) - (ältere) Schüler/innen zum Besuch ab 13 Uhr animieren - Anreise klären - DSE + TN-Listen ausfüllen lassen 	<ul style="list-style-type: none"> - Koko verschickt Flyer-Paket nach Osterferien an Schule: <ul style="list-style-type: none"> - mit Flyer, Standplänen + Poster - KoKo verschickt Infopaket (digital) mit: <ul style="list-style-type: none"> - Vorlage TN-Liste + DSE-Bogen für jede/n Schüler/in SuS (Eltern müssen unterschreiben) - Parkourplan je Schule

IV. Ablauf bis zur Messe

	Schule	KoKo
Am Messetag	<ul style="list-style-type: none"> – Ankunft über Frankfurter Str. neben Elbershallen-Parkhaus / Reifen Tasci (Haltestelle Oberhagen) – TN-Listen und DSE-Bögen mitbringen! – Ggf. 2-3 Schilder mit Schulnamen mitbringen! – Schüler/innen im Parkour begleiten 	<ul style="list-style-type: none"> – Ausgabe Messepass (inkl. Befragung SuS)
Nach der Messe	<p>Nachbereitung:</p> <ul style="list-style-type: none"> – Messepass ggf. einsammeln – ein Resümee zur Messe ziehen bzw. es als Gesprächsanlass im Unterricht nehmen – Digitalen Katalog auch nach der Messe nutzen, um ggf. Schüler/innen zu unterstützen. <p>Weiterberatung veranlassen, wenn notwendig</p> <ul style="list-style-type: none"> – Material an SuS verteilen + Berufsberatung einbinden – Online-Fragebogen zur Messe BITTE ausfüllen 	<ul style="list-style-type: none"> – Online-Befragung für Lehrkräfte wird verschickt

Vielen Dank!

Zeit für weitere Fragen

